

État mensuel
Février 2023

SÉCURITÉ
ROUTIÈRE **VIVRE,
ENSEMBLE**

10 femmes, 10 inventions qui font la route plus sûre

Qui a dit que l'industrie automobile était une affaire d'hommes ?
Pour tordre le coup à cette idée reçue, parcourez
trois siècles d'inventions au féminin.

Elles sont physiciennes, actrices, journalistes, informaticiennes,
pilotes automobiles, ingénieures :
du XIXe au XXIe, les femmes ont toujours été de grandes alliées de la sécurité sur
les routes.

Découvrez les parcours de ces héroïnes de nos quotidiens !

En savoir plus : <https://www.securite-routiere.gouv.fr/actualites-page-1-189-1>

L'ACCIDENTOLOGIE

Évolution du nombre d'accidents et de victimes

En février 2023, sur les 18 accidents corporels de la circulation constatés dans le Haut-Rhin (20 en février 2022), 3 accidents mortels (4 personnes décédées) sont à déplorer (2 en février 2022) ; 24 personnes ont été blessées (29 en février 2022).

Tous les indicateurs sont en baisse pour le mois de février 2023, par rapport au mois de février 2022, à l'exception du nombre de personnes tuées.

Pour l'année courante les chiffres sont en hausse par rapport à l'année 2022, à l'exception du nombre de personnes tuées. Sur l'année glissante, tous les indicateurs sont en baisse, à l'exception du nombre de personnes tuées.

2022/2023	Nombre d'accidents			Personnes Tuées à 30 jours			Total personnes blessées			Victimes Somme des tués et des blessés						
Mars	2021	26	2022	31	2021	2	2022	3	2021	30	2022	40	2021	32	2022	43
Avril	2021	31	2022	29	2021	1	2022	1	2021	40	2022	34	2021	41	2022	35
Mai	2021	37	2022	27	2021	1	2022	2	2021	44	2022	34	2021	45	2022	36
Juin	2021	36	2022	34	2021	4	2022	2	2021	45	2022	56	2021	49	2022	58
Juillet	2021	33	2022	27	2021	1	2022	2	2021	37	2022	34	2021	38	2022	36
Août	2021	24	2022	31	2021	3	2022	2	2021	31	2022	38	2021	34	2022	40
Septembre	2021	47	2022	25	2021	1	2022	1	2021	61	2022	33	2021	62	2022	34
Octobre	2021	36	2022	34	2021	0	2022	5	2021	45	2022	41	2021	45	2022	46
Novembre	2021	30	2022	23	2021	3	2022	4	2021	37	2022	26	2021	40	2022	30
Décembre	2021	34	2022	21	2021	6	2022	4	2021	37	2022	27	2021	43	2022	31
Janvier	2022	16	2023	23	2022	2	2023	0	2022	17	2023	33	2022	19	2023	33
Février	2022	20	2023	18	2022	2	2023	4	2022	29	2023	24	2022	31	2023	28
Total année glissante		370		323		26		30		453		420		479		450
Évolution sur 12 mois glissants				-12,7%				15,4%				-7,3%				-6,1%
Cumul janvier au mois du bilan *	2022	36	2023	41	2022	4	2023	4	2022	46	2023	57	2022	50	2023	61
2019/2023*	2019	48	2023	41	2019	2	2023	4	2019	59	2023	57	2019	61	2023	61
Évolution au mois échu de l'année en cours comparé avec la même période pour l'année précédente *				13,9%				0,0%				23,9%				22,0%
				-14,6%				100,0%				-3,4%				0,0%
Moyenne mensuelle 2018-2022		33				2				40				42		
Moyenne annuelle 2018-2022		390				29				476				505		

Le chiffre des tués n'est définitif qu'après un délai de 30 jours selon la définition de l'accident corporel de la circulation
Arrêté du 27 mars 2007 relatif aux conditions d'élaboration des statistiques relatives aux accidents corporels de la circulation
(JO n°89 du 15 avril 2007 Page 6885 texte 21) .


**PRÉFET
DU HAUT-RHIN**
Liberté
Égalité
Fraternité

Direction
Départementale
des Territoires
du Haut-Rhin

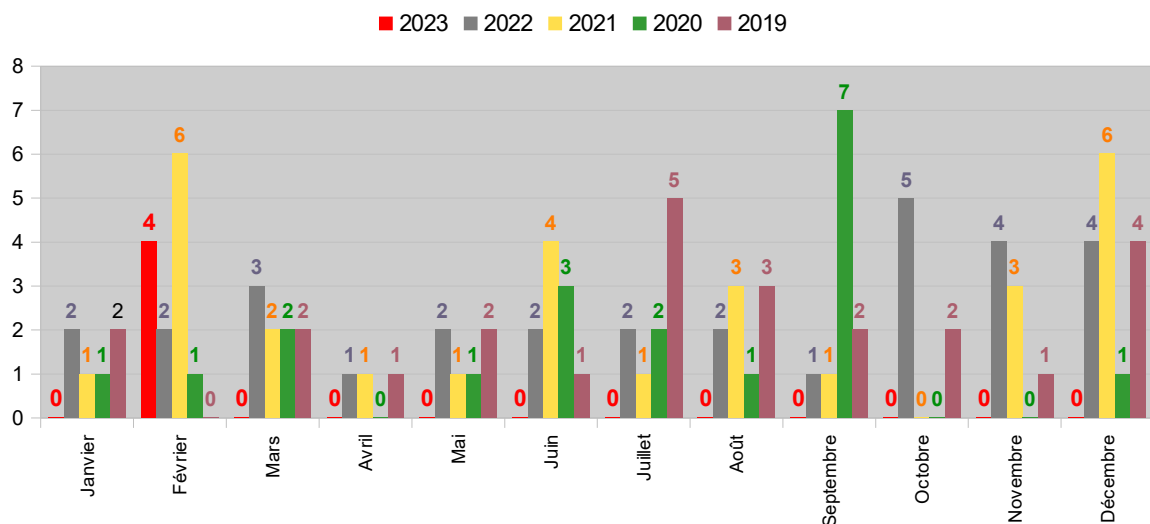
Service Transports,
Risques
et Sécurité

Bureau Sécurité
Routière
et Coordination

Observatoire
Départemental de
Sécurité Routière

Contact
☎ 03 89 24 84 20

Évolution du nombre des tués sur 5 ans :



Nombre de personnes tuées par catégorie depuis le 01/01/23

VICTIMES	0 -14 ans 14 ans	15 - 17ans 3 ans	18 - 24ans 7 ans	25 - 29ans 5 ans	30 - 44ans 15 ans	45 - 64 ans 20 ans	65 - 74 ans 10 ans	75 ans >	Du 01/01/23 Au 28/02/2023
Piéton + EDP									0
Bicyclette + EDPm					1				1
Cyclomoteur									0
Motocyclette									0
Véhicule léger			1					2	3
Poids-lourd									0
autres									0
du 01/01 au 28/02	0	0	1	0	1	0	0	2	4
Total année 2022	0	0	6	4	7	8	2	3	30

Janvier 2023 Données France à 30 jours révolus

Bilan du mois	Nombre d'accidents		Personnes Tuées à 30 jours		Total personnes blessées graves	
	Haut-Rhin	France	Haut-Rhin	France	Haut-Rhin	France
Janvier 2023 prov	23	3 844	0	229	12	974
Janvier 2022 déf	16	3 754	2	260	8	992
Différence	7	90	-2	-31	4	-18
Evolution	43,8%	2,4%	-100,0%	-11,9%	50,0%	-1,8%

Année courante

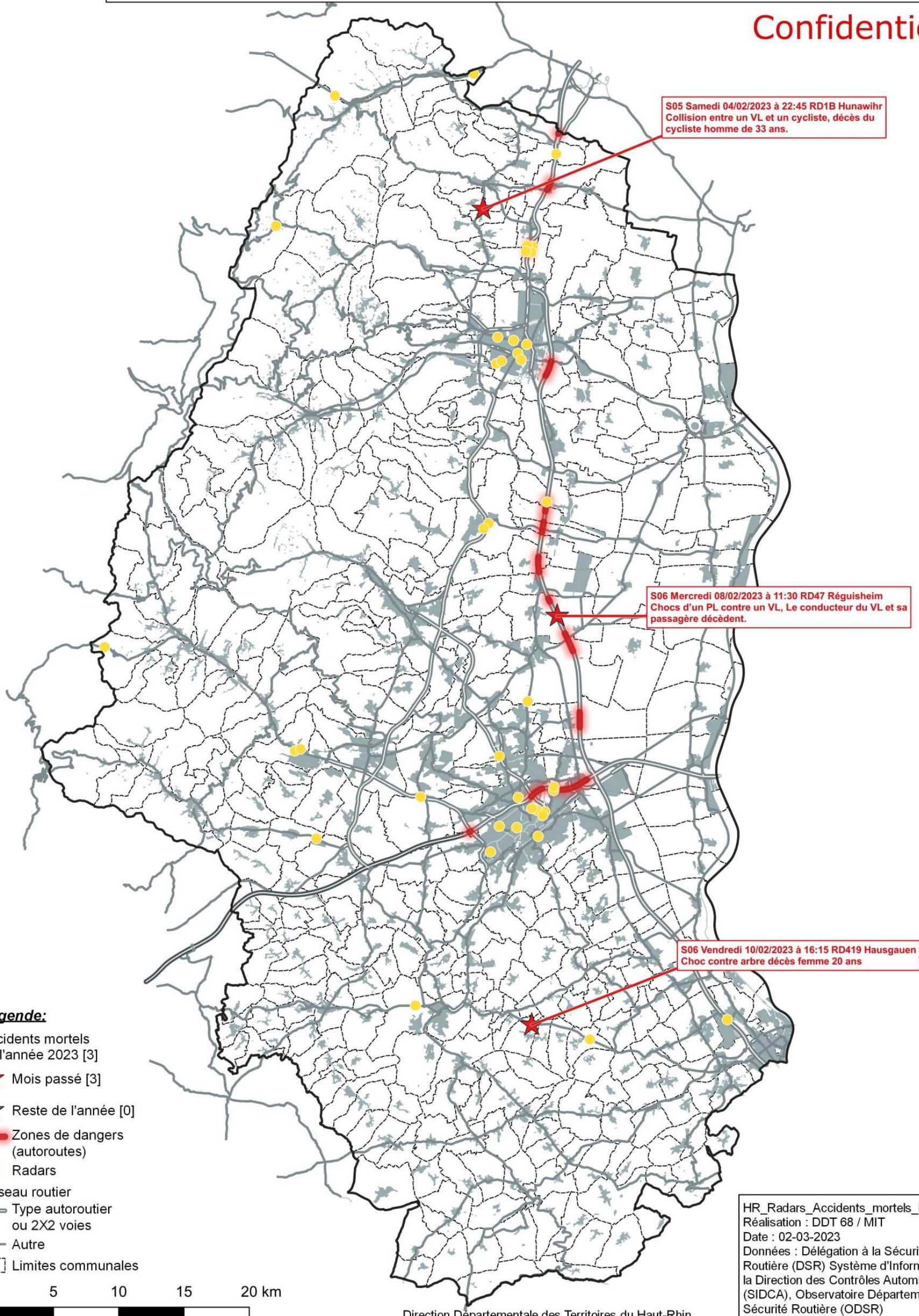
Bilan année glissante	Nombre d'accidents		Personnes Tuées à 30 jours		Total personnes blessées	
	Haut-Rhin	France	Haut-Rhin	France	Haut-Rhin	France
2022/2023	325	52 585	28	3 229	178	15 911
2021/2022	375	53 793	30	3 025	191	15 929
Différence	-50	-1 208	-2	204	-13	-18
Evolution	-13,3%	-2,2%	-6,7%	6,7%	-6,8%	-0,1%

* Les chiffres restent provisoires jusqu'à la fiabilisation des données




**Département du Haut-Rhin
Accidents mortels de l'année
Mois de février 2023**

Confidentiel



Légende:

- Accidents mortels de l'année 2023 [3]
- ★ Mois passé [3]
- ★ Reste de l'année [0]
- Zones de dangers (autoroutes)
- Radars
- Reseau routier
- Type autoroutier ou 2X2 voies
- Autre
- Limites communales



Direction Départementale des Territoires du Haut-Rhin

HR_Radars_Accidents_mortels_MAJauto
Réalisation : DDT 68 / MIT
Date : 02-03-2023
Données : Délégation à la Sécurité Routière (DSR) Système d'Information de la Direction des Contrôles Automatisés (SIDCA), Observatoire Départemental de Sécurité Routière (ODSR)
Référentiel : ©IGN BDTOPO

Les dernières actualités du mois :

Vous organisez un projet de sensibilisation à la sécurité routière en 2023?

→ L'appel à projets pour le Plan Départemental des Actions de Sécurité Routière 2023 a été mis en ligne sur le site des services de l'État courant décembre 2022 !

Pour en savoir plus : <https://www.haut-rhin.gouv.fr/Politiques-publiques/Transports-deplacements-et-securite-routiere/SECURITE-ROUTIERE/Politique-locale-de-securite-routiere/Le-plan-departemental-d-actions-de-securite-routiere>

Afin d'améliorer l'instruction des dossiers dans le cadre de l'appel à projets du Plan Départemental d'Actions de Sécurité Routière (PDASR) 2023, le bureau sécurité routière et coordination de la direction départementale des territoires du Haut-Rhin a mis en place un nouveau dispositif dématérialisé de dépôt des dossiers via la plate-forme « démarches-simplifiées.fr » qui est destiné à :

- simplifier le dépôt des dossiers par les usagers en limitant les erreurs ou les oublis lors de la phase de dépôt,
- faciliter l'instruction des dossiers par les instructeurs du bureau sécurité routière et coordination,
- améliorer les relations avec les usagers par un meilleur suivi des dossiers.

Dispositif de prêt d'un radar pédagogique :

Votre commune souhaite effectuer un relevé des vitesses pratiquées sur une section de route ?

Demandez le prêt d'un radar pédagogique !

Disponible sur simple demande écrite auprès du bureau sécurité routière et coordination de la direction départemental des territoires (DDT) du Haut-Rhin, le radar pédagogique peut être prêté à titre gracieux pour une ou plusieurs semaines consécutives (sous couvert d'une convention de prêt).

En savoir plus par courriel : ddt-odsr68@haut-rhin.gouv.fr ou par téléphone : 03 89 24 81 54



DDT du Haut-Rhin
Service Transports, Risques et Sécurité
Bureau Sécurité Routière et Coordination
3, Rue Fleischhauer – Cité Administrative – Bâtiment Tour - 68026 COLMAR Cedex
☎ 03 89 24 84 18 _ Fax. 03 89 24 81 53 - Courriel : ddt-odsr68@haut-rhin.gouv.fr

**SÉCURITÉ
ROUTIÈRE VIVRE,
ENSEMBLE**